

Hundeweb

Brugermanual – Opret DJU og Schweiss prøver

Indholdsfortegnelse

Kapitel 0 - Log på hundeweb	2
Log på Klubsystemet	3
Kapitel 1 – Opret prøve	4
Kapitel 2 – Aktiver prøven så der kan tilmeldes på hundeweb.....	7
Find prøven frem.....	7
Log på prøven	7
Accepter aftale om brug af Hundeweb Prøvesystemet	9
Sæt priser på prøven	10
Lås kataloget op.....	12
Kapitel 3 – Prøven aflyses	13
Kapitel 4 – Revisionslog	14

Der kan forekomme norske ord i manualen, som dog ligner danske ret meget, hvilket skyldes, at det er et norsk system DKK Hundeweb bruger.

Systemet er udviklet til at køre på Windows Internet Browser. Hvis der køres på andre browsere kan det give nogle forskellige problemer, f. eks. ved ombytning af deltagere på holdene eller ved generer katalog.

Bemærk at ved generering af materiale bruges pop up vinduer.

Ved spørgsmål / problemer ring eller mail til superbrugerne – ikke DKK
Se hvem superbrugerne er: www.djuprover.dk

Kapitel 0 - Log på hundeweb

Gå på "Hundeweb" www.hundeweb.dk



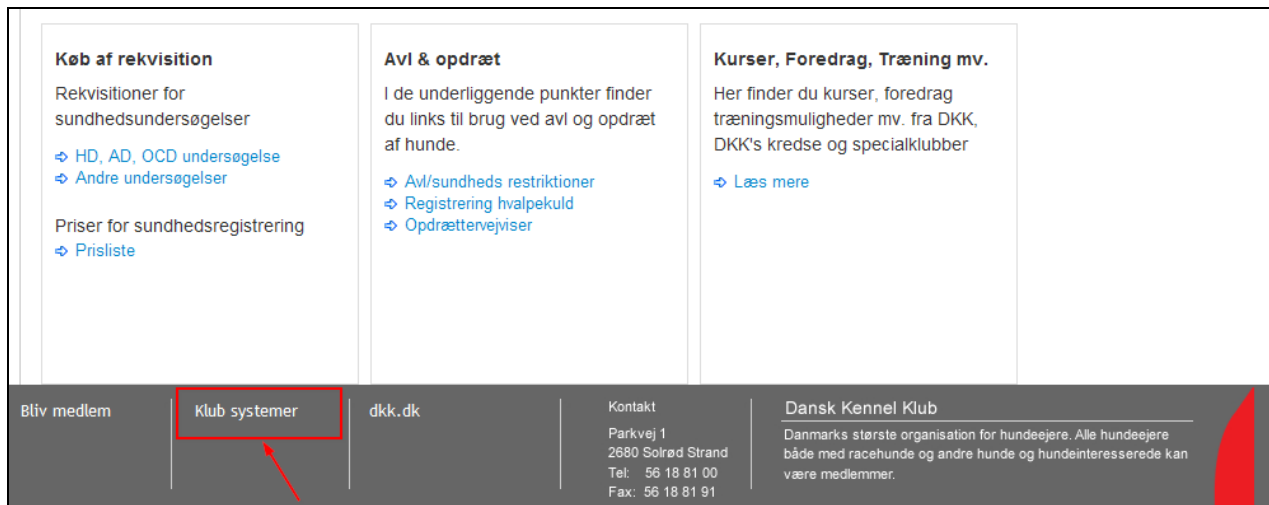
Velkommen til DKK hundeweb

Denne webside er et af Dansk Kennel Klub's mange tilbud til hundeejere. Her på Hundeweb finder du både Hundedatabasen, aktuel hvalpeliste, opdrættervejviser, udstillinger og alle de øvrige aktiviteter, som man kan deltage i med sin hund.

Adgang til Hundedatabasen er kun for DKK medlemmer. I Hundedatabasen er der adgang til den skattekiste af informationer, som DKK har registreret omkring de stambogsførte hunde i Danmark.

Via "Min Side" kan DKK's medlemmer web-anmelde hvalpe til registrering samt ejerskifte hunde som har fået tildelt pinkoder. Du kan læse mere om "Min side" og dens faciliteter [her](#).

I bunden af billedet ses "Klub systemer"



Køb af rekvisition
Rekvisitioner for sundhedsundersøgelser
[↪ HD, AD, OCD undersøgelse](#)
[↪ Andre undersøgelser](#)
Priser for sundhedsregistrering
[↪ Prisliste](#)

Avl & opdræt
I de underliggende punkter finder du links til brug ved avl og opdræt af hunde.
[↪ Avl/sundheds restriktioner](#)
[↪ Registrering hvalpekuld](#)
[↪ Opdrættervejviser](#)

Kurser, Foredrag, Træning mv.
Her finder du kurser, foredrag træningsmuligheder mv. fra DKK, DKK's kredse og specialklubber
[↪ Læs mere](#)

Bliv medlem | **Klub systemer** | dkk.dk

Kontakt
Parkvej 1
2680 Solrød Strand
Tel: 56 18 81 00
Fax: 56 18 81 91

Dansk Kennel Klub
Danmarks største organisation for hundeejere. Alle hundeejere både med racehunde og andre hunde og hundeejere kan være medlemmer.

Klik på Klub systemer,

Informationer til specialklubber og kredse.

På denne side er der samlet informationer som specielt er målrettet til specialklubber og kredse. DKK har 2 IT systemer som er specielt målrettet til specialklubber og kredse. Du kan læse mere om de 2 IT systemer under brugervejledningen.

Login til klubsystemer:
Som specialklub eller kreds kan du logge ind i klubsystemet med dette link - hvis klubben/kredsen er tilmeldt systemet:
[Log på klubsystemet her.](#)

Brugervejledning i medlemsadministration, arrangement og kursertilmelding samt udstillings- og prøvesystemet.
For at logge på, skal du kende klubbens/kredsens ID og det kodeord som klubben har valgt. På dette link kan du hente en [brugervejledning](#) (pr. 19. februar 2014).

Login til udstillingssystemer:
Hvis du skal administrere en udstilling, så kan du logge på udstillingssystemet via dette link:
[Log på udstillingssystemet her.](#)

Login til prøve/aktivitetssystemet:
Hvis du skal administrere en prøve/aktivitet, så kan du logge på prøvesystemet via dette link:
[Log på prøvesystemet her.](#)

For at logge på, skal du kende udstillingens eller prøven/aktivitetens udstillings/prøve/aktivitets-ID og det kodeord som udstillingen/prøven/aktiviteten har fået tildelt.

Log på Klubsystemet

Følgende billede fremkommer

Opret forbindelse til www.hundeweb.dk

Serveren www.hundeweb.dk på DKK Klubb Admin kræver et brugernavn og en adgangskode.

Brugernavn:

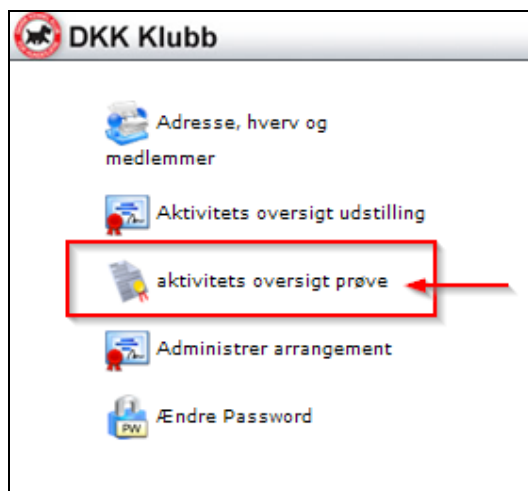
Adgangskode:

Husk adgangskoden

OK Annuller

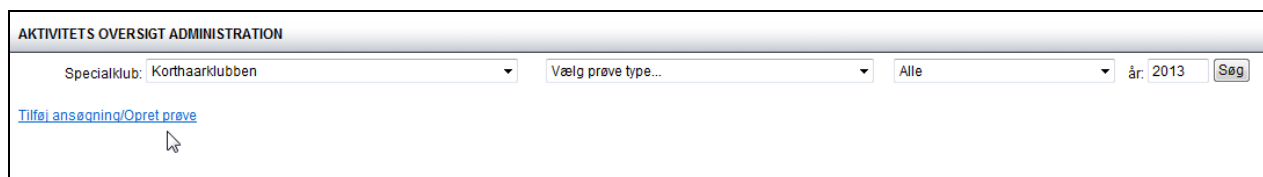
Her indtastes klubbens/organisationens login og Adgangskode

Kapitel 1 – Opret prøve



Vælg 'aktivitets oversigt prøve'

Og følgende billede fremkommer



Efter klik på 'Tilføj ansøgning/Opret prøve' kommer følgende billede

Prøve

Arrangør
 KLID : 130000
 Specialklub : Test Klub

Tilmeldingsadresse
 Arrangør : Test Klub
 CO : Dansk Kennel Klub X
 Adresse : Parkvej 1
 Postnr : 2680
 e-mail :

Oplysninger om prøven
 Prøve sted :
 Fra dato : (dd.mm.åååå)
 Til dato : (dd.mm.åååå)
 Prøve type : Vælg prøve type...
 Web tilmelding : Nej
 Tilmeldingsfrist : (dd.mm.åååå)
 Tilmeldingklokkeslett:
 Reg.nr kontonr.: Kontonr. (Bruges til overføring av penge til klub)
 Link til prøven :
 Dommere/andet :
 Hvem registrerer udstillingsdeltagere og resultater : Specialklubben
 Password til Arra:

I stedet for Test Klub vil det være organisationens/specialklubbens navn der vil fremgå – baggrunden er gul fordi ovenstående prøve er i testsystemet.

Vær omhyggelig med hvad der skrives i de forskellige felter, og tænk på at det skal være nemt for hundeførerne at se om det er en DJU prøve / Schweiss prøve / prøve for engelske / prøve for kontinentale hunde, og hvilke klasser / spor der kan tilmeldes til. I feltet 'Dommere/andet:' kan man skrive hvad man vil. Det er et ren tekst felt der ikke har sammenhæng med andre felter i systemet, f. eks. de dommere der tilknyttes de enkelte hold på selve prøvedelen eller f.eks. mødested og mulighed for frokost etc.

Feltet "Link til prøven:" vil være synlig på hundewebs tilmeldingsside, som "Yderligere info".

Se nedenstående eksempel på en prøve, og hvor de enkelte felter kan ses på hundeweb når hundeførerne skal tilmelde.

Eksempel på udfyldt / oprettet prøve:

Prøve

Arrangør
 KLID : xxxxxxxxxxxxxxxx
 Specialklub : Korthaarklubben

Tilmeldingsadresse
 Navn :
 Adresse :

 Postnr : Give
 e-mail :

Oplysninger om prøven
 Prøve sted :
 Fra dato : (dd.mm.åååå)
 Til dato : (dd.mm.åååå)
 Prøve type :
 Web tilmelding :
 Tilmeldingsfrist : (dd.mm.åååå) 5 uker før hvis blank
 Tilmeldingsklokkeslett: :
 Reg.nr kontonr.: Kontonr. (Den konto tilmeldingsgebyrer skal overføres til)
 Når tilmeldingsfristen er udløbet udfyldes Reg.nr. og Kontonummer inden der trykkes på "Udbetaling af penge fra elektroniske tilmeldinger". Bemærk der kan kun udbetales penge fra DKK en gang pr. prøve.
 27.03.2013 blev web-gebyrer overført til klubben/kredsen eller evt. prøveleder.

Link til prøven :

Dommere/andet :

Hvem registrerer udstillingsdeltagere og resultater :

Password til Arra:

Prøvestatus:

På Hundeweb – Aktiviteter ser ovenstående prøve sådan ud

Udskriftsvenlig version i PDF				
Dato	Arrangør/Tilmeld.adr	Refnr/Type/Sted	Dommere	Tilmeld.dato
06.04.2013	Korthaarklubben	50-13003		Frist 22.03.2013
06.04.2013	Hovedprøve Give - lørdag	Markprøve Stående	Kun ungdomsklasse + åben klasse.	Yderligere info
	Kristian Møberg Højgårdvej 8	Jagthunde		Web tilmelding
	7323 Give	Give		
	give@korthaarklubben.dk			

Kapitel 2 – Aktiver prøven så der kan tilmeldes på hundeweb

Find prøven frem

Via samme billede som side 4 øverst

AKTIVITETS OVERSIGT ADMINISTRATION

Specialklub: Korthaarklubben Markprøve Stående Jagthunde Alle år: 2013 Søg

[Tilføj ansøgning/Opret prøve](#)

Vælg prøvetype her

Vælg den aktuelle prøvetype og klik på søg.

Nu kommer alle prøver frem der opfylder det valgte søgekriterium:

AKTIVITETS OVERSIGT ADMINISTRATION

Specialklub: Test Klub Markprøve Stående Jagthunde Alle år: 2013 Søg

[Tilføj ansøgning/Opret prøve](#)

Dato	Arrangør/Tilm.adresse	Ref.nr./Klasse/Sted	PW	Start	Katalog	Færdig	Godkendt	Godkendt dato	Afslået dato
31.12.2013	Test Klub	50-13020	Ansøgning	123	14.01				14.01.2013
31.12.2013	Test Klub Øveprøve Ung/Åben	Ulstrup							
31.12.2013	Test Klub	50-13021	Ansøgning	123	14.01				14.01.2013
31.12.2013	Test Klub Øveprøve Ung/Åben	Ulstrup							
31.12.2013	Test Klub	50-13022	Ansøgning	123	14.01				14.01.2013
31.12.2013	Test Klub Øveprøve Ung/Åben	Ulstrup							

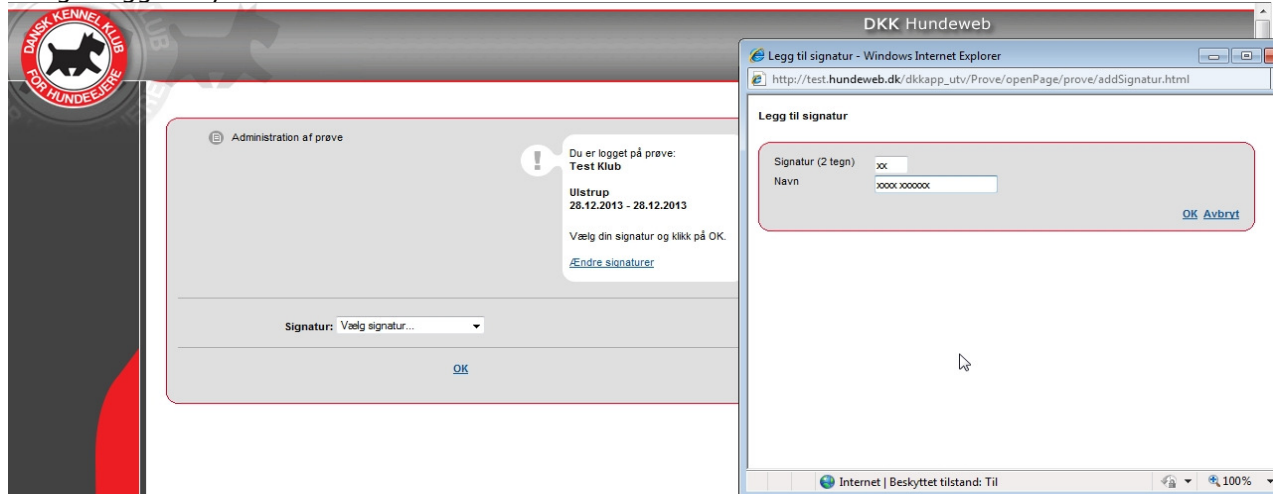
Klik på 'Gå til Arra' for at komme ind på prøven.

Log på prøven

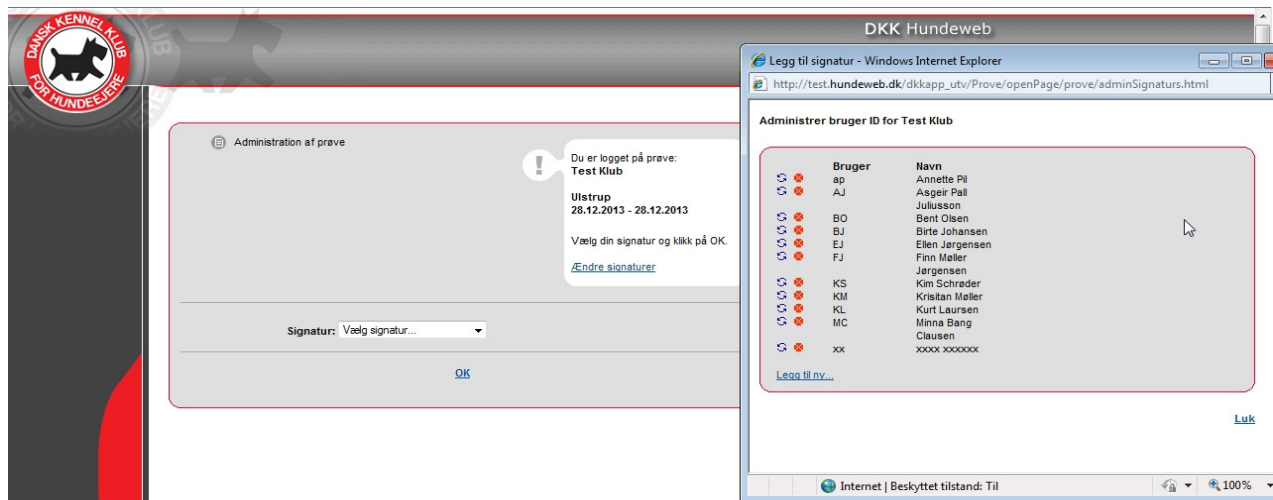
Første gang man logger sig på prøven via Arra, skal man evt. oprettes som ny bruger via "Ændre signaturer"

The screenshot shows the DKK Hundeweb interface. On the left is the logo for 'DANSK KENNEL KLUB FOR HUNDEEJERE'. The main content area is titled 'Administration af prøve' and displays a message: 'Du er logget på prøve: Test Klub, Ulstrup, 28.12.2013 - 28.12.2013. Vælg din signatur og klik på OK. Ændre signaturer'. Below this is a dropdown menu for 'Signatur: Vælg signatur...' and an 'OK' button. On the right, a 'Legg til signatur - Windows Internet Explorer' dialog box is open, showing a list of users under the heading 'Administrer bruger ID for Test Klub'. The list includes: ap (Annette Pil), AJ (Asger Pall Juliusson), BO (Bent Olsen), BJ (Birte Johansen), EJ (Ellen Jørgensen), FJ (Finn Møller Jørgensen), KS (Kim Schrøder), KM (Kristian Møller), KL (Kurt Laursen), and MC (Minna Bang Clausen). There is a 'Legg til ny...' link at the bottom of the list.

Vælg "Legg til ny..."

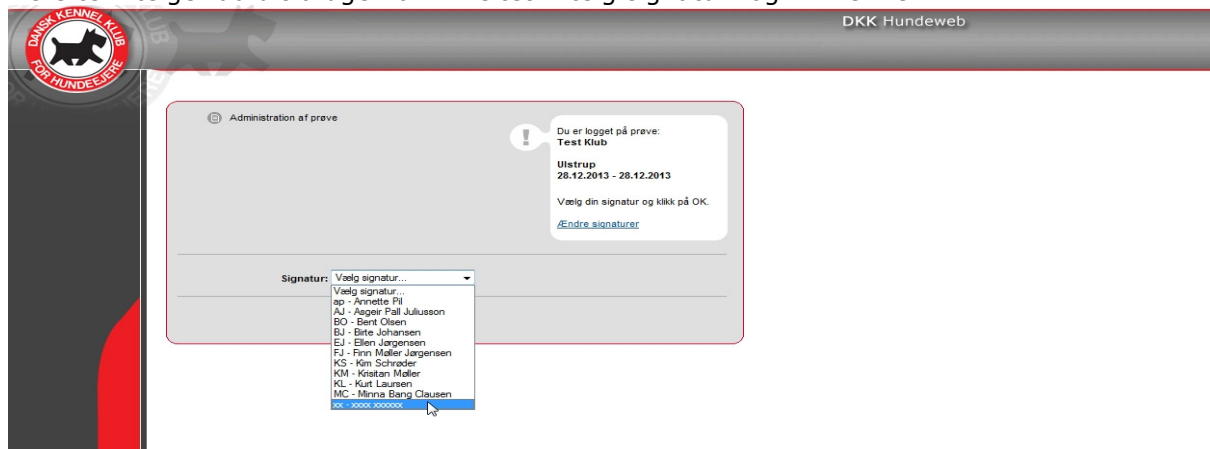


Brugeren oprettes som vist. Afslut med at klikke på OK og på Avbryt



Husk at klikke på Luk for at forlade billedet. Måske er det nødvendig helt at lukke vinduet og starte hundeweb op igen.

Herefter vælger du dit brugernavn i feltet "Vælg signatur" og klikker "OK".



Fremgår din signatur ikke af listen, kan det være nødvendig at gå ud af systemet (lukke Hundeweb) for at få listen opdateret. Så må der logges på igen.

Accepter aftale om brug af Hundeweb Prøvesystemet

📄 Bruger aftale

! Nedenstående brugeraftale skal accepteres før Hundeweb Prøve kan tages i brug.
 Du er logget inn på prøve:
Refnr: 50-14096
Korthaarklubben
Ulstrup 1.10.2014 - 1.10.2014
 Signatur: BJ

Før klubben kan tage Hundeweb prøvesystemet i brug må du bekræfte følgende aftale. Denne aftale gælder KUN for dette ene arrangement og klubben må derfor godkende denne aftale for hvert enkelt arrangement.

Aftale om brug af Hundeweb Prøvesystemet

- Hundeweb-Prøve(HWP), program, database og alle rutiner knyttet til dette er Dansk Kennel Klubs(DKK's) ejendom. Dette gælder også alle tilknyttede makroer og dokumenter for brug sammen med HWP. Klubben må ikke rette i nogen udskrifter, med mindre det er aftalt med DKK på forhånd.
- Klubben får gennem HWP direkte adgang til DKK's database over hunde, opdrættere, ejere og dommere. Data fra DKK's database MÅ KUN benyttes til dette arrangement og det er ikke tilladt at bruge disse data på nogen anden måde end dem som følger naturligt med arrangementet.
- Priserne for at bruge Hundeweb Prøvesystemet er som følger
- **Gør det selv løsningen.** Her registrerer klubben alle deltagere samt resultater og DKK producerer de nødvendige dokumenter til prøven. Aktuelt gebyr kan oplyses ved henvendelse til DKK's regnskabsafdeling. Udstillingen skal være færdigregistreret med alle resultater sendes 30 dage efter afholdelsen, ellers kommer klubben til at betale "Vi gør det hele for dig" pris, for at DKK registrerer alle resultater.
- **Vi gør det hele for dig løsningen.** Her indsender specialklubben blot tilmeldingerne til DKK, som så sørger for registrering af alle deltagere, produktion af materiale og efterfølgende registrering af resultater. Aktuelt gebyr kan oplyses ved henvendelse til DKK's regnskabsafdeling.
- **Option: Online tilmelding.** Hver af de 2 muligheder ovenfor kan kombineres med muligheden for at benytte online tilmelding og betaling.
- Når alle resultater er registreret er klubben selv ansvarlig for at færdigmelde arrangementet.
- Hvis DKK opdager misbrug af HWP vil DKK uden varsel kunne stoppe klubbens tilgang til HWP.

Klik på 'Jeg godkender aftalen'

Sæt priser på prøven

De priser der sættes på prøverne **SKAL altid være de officielle godkendte priser, som fremgår af organisationernes hjemmesider (DJU, DJ, DKK). Der er ikke noget der hedder medlemsrabat, og der er ikke rabat for deltagelse med flere hunde.**

Hovedmenu

! Du er logget på prøve:
 Refnr: 50-13001
 Test Klub
 Ulstrup 28.12.2013 - 28.12.2013
 Signatur: xx

[1. Administrere arrangementet, priser, klasser m.m.](#)

[2. Før arrangementet](#)

[3. Efter arrangementet](#)

TIP: Når menupunkterne er nummereret, kan du vælge punktet med tallet på tastaturet i stedet for at klikke.

TIP: På de fleste sider kan man gå tilbage til forrige menu ved tryk på ESC tasten.

TIP: Brug TAB tasten til at hoppe fra felt til felt. Hvis du trykker ENTER når markøren står på en knap, svarer det til at klikke på knappen.

Vælg 1. Administrere arrangement, priser, klasser m.m.

Sæt flueben ved den aktuelle klasse og sæt pris på, og klik på lagre. Nedenstående eksempel er en ræveslæbsprøve:

Administration af prøve

! Du er logget inn på prøve:
 Refnr: 40-13001
 Test Klub
 Ulstrup 28.12.2013 - 28.12.2013
 Signatur: BJ

Diverse

Prøvested:

Tilmeldingsfrister: 1 tilmeldingsfrist

Tilmeldingsfrist: 27.12.2013 (format: dd.mm.åååå)

Sen tilmeldingsfrist: (format: dd.mm.åååå)

Tillæg ved benyttelse af sen tilmelding: (hele kroner)

Rabat for medlemmer i Kun ejer skal være medlem

Rabat for 2. og 3. hund med samme ejer

Klasser()

Ræveslæb Pris: 150 Medlemspris: * Dato: 28.12.2013

En hund skal kunne tilmeldes i flere klasser

* Hvis "Medlemspris" er blank vil "Pris" blive brugt.
 ** Rabat for hund 2 og 3 med samme ejer skal oprettes.

Katalognr.

Katalognr. skal starte på: (standard: 0001)

Lås katalog nummeret

Administration af prøve

! Du er logget på prøve:
Refnr: 50-13013
Test Klub
Ulstrup 15.12.2013 - 15.12.2013
 Signatur: BJ

Diverse

Prøvested:

Tilmeldingsfrister:

Tilmeldingsfrist: (format: dd.mm.åååå)

Sen tilmeldingsfrist: (format: dd.mm.åååå)

Tillæg ved benyttelse af sen tilmelding (hele kroner)

Rabat for medlemmer i Kun ejer skal være medlem

Rabat for 2. og 3. hund med samme ejer

Klasser()

<input checked="" type="checkbox"/> Unghunde klasse	Pris: <input type="text" value="350"/>	Medlemspris: <input type="text"/>	* Dato: <input type="text" value="15.12.2013"/>
<input checked="" type="checkbox"/> Åben klasse	Pris: <input type="text" value="350"/>	Medlemspris: <input type="text"/>	* Dato: <input type="text" value="15.12.2013"/>
<input type="checkbox"/> Vinder klasse	Pris: <input type="text"/>	Medlemspris: <input type="text"/>	* Dato: <input type="text"/>
<input type="checkbox"/> International Vinderklasse	Pris: <input type="text"/>	Medlemspris: <input type="text"/>	* Dato: <input type="text"/>
<input type="checkbox"/> Brugsprøve	Pris: <input type="text"/>	Medlemspris: <input type="text"/>	* Dato: <input type="text"/>
<input type="checkbox"/> Danmarksmesterskab	Pris: <input type="text"/>	Medlemspris: <input type="text"/>	* Dato: <input type="text"/>
<input type="checkbox"/> FCI Hubertusprøve	Pris: <input type="text"/>	Medlemspris: <input type="text"/>	* Dato: <input type="text"/>
<input type="checkbox"/> FCI Prøve	Pris: <input type="text"/>	Medlemspris: <input type="text"/>	* Dato: <input type="text"/>

En hund skal kunne tilmeldes i flere klasser

* Hvis "Medlemspris" er blank vil "Pris" blive brugt.
 ** Rabat for hund 2 og 3 med samme ejer skal oprettes.

Medlemskab

For prøven kræves medlemskab
[Adminstrer hvilke klubber som man skal være medlem af](#)

Katalognr.


Katalognr. skal starte på: (standard: 0001)

Lås katalog nummeret

Som det fremgår af ovennævnte kan der på denne markprøve tilmeldes i unghundeklasse og åbenklasse via Hundeweb, tilsvarende gør sig gælden på andre prøveformer med flere klasser.

Feltet 'Medlemskab' bruges ikke på schweissprøver og er derfor ikke med ved disse.

Nedenstående viser et eksempel på en schweissprøve med 4 forskellige typer spor, og mulighed for at tilmelde Rapportering. Husk rapporteringsgebyret skal angives separat.

Klasser()			
<input checked="" type="checkbox"/>	Schweissprøve 400 meter / 3 timer	Pris: <input type="text" value="450"/>	Medlemspris: <input type="text"/> * Dato: <input type="text" value="05.05.2014"/>
<input checked="" type="checkbox"/>	Schweissprøve 400 meter / 20 timer	Pris: <input type="text" value="500"/>	Medlemspris: <input type="text"/> * Dato: <input type="text" value="05.05.2014"/>
<input type="checkbox"/>	Schweissprøve 600 meter / 3 timer	Pris: <input type="text"/>	Medlemspris: <input type="text"/> * Dato: <input type="text"/>
<input type="checkbox"/>	Schweissprøve 600 meter / 20 timer	Pris: <input type="text"/>	Medlemspris: <input type="text"/> * Dato: <input type="text"/>
<input checked="" type="checkbox"/>	Schweissprøve 1000 meter / 20 timer	Pris: <input type="text" value="850"/>	Medlemspris: <input type="text"/> * Dato: <input type="text" value="05.05.2014"/>
<input checked="" type="checkbox"/>	Schweissprøve 1000 meter / 40 timer	Pris: <input type="text" value="850"/>	Medlemspris: <input type="text"/> * Dato: <input type="text" value="05.05.2014"/>
<input type="checkbox"/>	Elite Schweissprøve 1000 meter / 20 timer	Pris: <input type="text"/>	Medlemspris: <input type="text"/> * Dato: <input type="text"/>
<input type="checkbox"/>	Elite Schweissprøve 1000 meter / 40 timer	Pris: <input type="text"/>	Medlemspris: <input type="text"/> * Dato: <input type="text"/>
<input type="checkbox"/> En hund skal kunne tilmeldes i flere klasser			
Rapportering gebyr		<input type="text" value="100"/>	

NU ER PRØVEN ÅBEN FOR HUNDEFØRERNE PÅ HUNDEWEB.

Lås kataloget op

Hvis prøvecataloget senere i forløbet er låst bruges dette punkt til at låse op. Fjern flueben

Lås katalog nummeret

Husk at 'lagre'.

Kapitel 3 – Prøven aflyses

Prøve

Arrangør
 KLID : 072000
 Specialklub : Korthaarklubben

Tilmeldingsadresse
 Navn : Korthaarklubben
 Adresse : Schweissprøve Torsted
 Postnr :
 e-mail : schweiss@korthaarklubben.dk

Oplysninger om prøven
 Prøve sted : Torsted
 Fra dato : 05.05.2014 (dd.mm.åååå) Ugyldig dato
 Til dato : 05.05.2014 (dd.mm.åååå)
 Prøve type : Schweissprøve
 Web tilmelding : Nej
 Tilmeldingsfrist : 01.05.2014 (dd.mm.åååå) 5 uker før hvis blank
 Tilmeldingklokkeslett : :
 Reg.nr konotonr.: 1234 Kontonr.:1234567 (Bruges til overføring av penge til klub)
 Link til prøven :
 Dommere/andet :
 Hvem registrerer udstillingsdeltagere og resultater : Specialklubben
 Password til Arra:
 Prøvestatus: **Åbne**
 Lagre

Ovenfor er et eksempel på en oprettet prøve. Viser det sig at prøven skal aflyses, vælges Prøvestatus til Aflyst, se nedenfor

Prøvestatus: **Åbne**
 Åbne
 Aflyst

Husk at klikke på "Lagre" for at aflysningen registreres i systemet, og prøven er derefter ikke synlig på hundeweb.

Prøvestatus: **Aflyst**
 Lagre

Kapitel 4 – Revisionslog

Brugermanual – Opret DJU og Schweiss prøver dateret 08-06-2014

- Nyt skærmbillede kapitel 1 - Opret prøve - med bankkontonummer til at overføre anmeldelsesgebyrerne til - side 5
- Nyt skærmbillede kapitel 1 - Eksempel på udfyldt prøve - med bankkontonummer til at overføre anmeldelsesgebyrerne til - side 6
- Nyt skærmbillede kapitel 2 - Accepter aftale om brug af Hundeweb Prøvesystemet - side 9

Brugermanual – Opret DJU og Schweiss prøver dateret 17-05-2014

- Sæt priser på prøven – specielt vedrørende medlemsrabat – se side 10
- Kapitel 3 Prøven aflyses – tilføjet – se side 13
- Tilrettet til også at omhandle schweissprøver

Brugermanual – Opret DJU prøver m.m dateret 09-02-2013

- Udleveret på superbruger kurser på Fyn 2013 og offentliggjort på DJU's hjemmeside 2013